

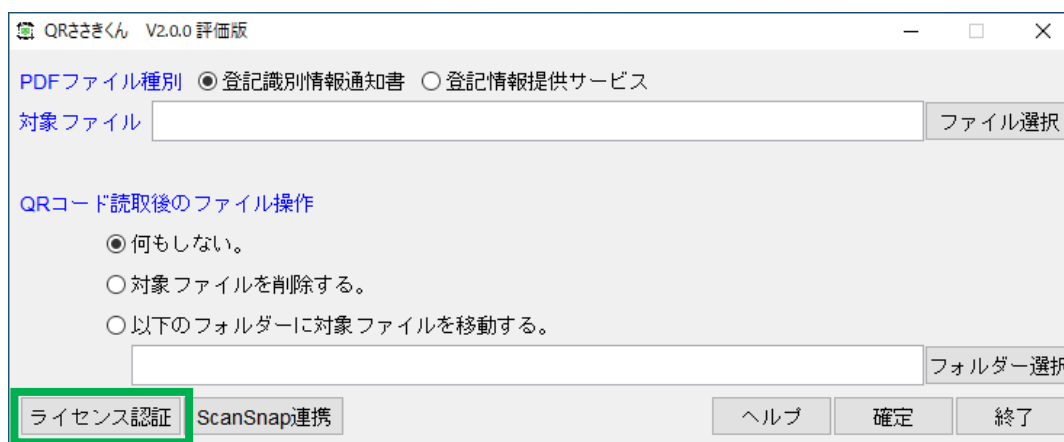
1. はじめに

QRコード読取支援ソフト「QR ささきくん」（以下、QR ささきくん）をご利用いただくには、ライセンス認証を行う必要があります。

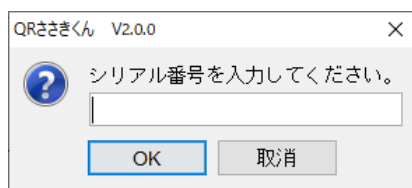
ライセンス認証を行わない場合は、「評価版」としてインストール後の初回起動日から7日間、PDFファイル1ページ目のみ、読み取り可能です。

2. ライセンス認証の手順

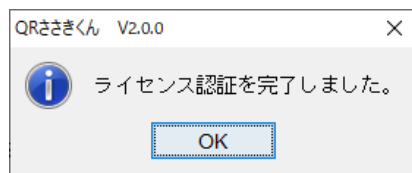
1. 「QR ささきくん」を起動し、画面が表示されたら「ライセンス認証」ボタンをクリックします。



2. シリアル番号の入力画面が表示されますので、入手した「シリアル番号」を入力してから、「OK」ボタンをクリックします。



3. 「ライセンス認証を完了しました。」画面が表示されたら「OK」ボタンをクリックします。



4. 「終了」ボタンをクリックして終了し、再度「QR ささきくん」を起動してください。ウィンドウタイトルから「評価版」の文字が消えていることを確認してください。

以上